

Köszönjük, hogy Audi Connect-tel felszerelt Audi-t választott. Az összes szolgáltatást a használatához ismerje meg a folyamat alábbiakban ismertetett lépéseit!

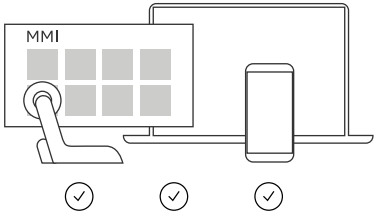


myAudi & Audi connect

Audi A3: A6 (ac Modelljår 4242): A8: A9: A0: Q5: Q0 és e-tron Megjegyzés... Az Audi connect szolgáltatások modellenként eltérnek. A választott típustól függően ez opcionális extra vagy alapfelszereltség is lehet. A www.audi.de/connect webhelyen áttekintést talál az összes szolgáltatásról: célbeértve a funkcionális leírásokat és az egyes modellekhez elérhető szolgáltatásokat.

3 Dienste nutzen

Glückwunsch, Sie können Ihre Dienste jetzt nutzen



Sie können Audi connect nutzen:

- Im Fahrzeug (MMI)
- In der myAudi App
z. B. zur Steuerung der Fahrzeugfunktionen
- Im Web unter www.my.audi.com

Nähere Informationen zu den Audi connect Diensten erhalten Sie unter

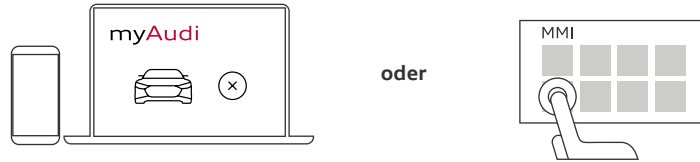
www.audi.de/connect

Bitte beachten Sie, dass einige Dienste auf www.my.audi.com

4 Einstellungen löschen

Achten Sie beim Fahrzeugverkauf darauf, Ihre Einstellungen zu löschen. Das Entfernen des Hauptnutzers sowie die Abmeldung Ihres myAudi Accounts im MMI sind dafür notwendig. Erst dann werden Ihre Daten vollständig gelöscht.

1) Hauptnutzer entfernen



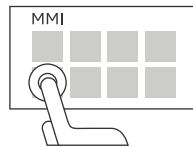
In myAudi

- Löschen Sie das Fahrzeug in myAudi oder der myAudi App

Im MMI

- Gehen Sie auf Nutzer
 - Nutzerverwaltung
 - Alle Nutzer entfernen



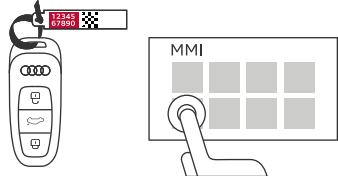
2) myAudi Account im Fahrzeug abmelden



- Gehen Sie im MMI auf Nutzer
 - „Ihr Nutzernamen“ abmelden

Bitte beachten Sie beim Fahrzeugverkauf neben dem Fahrzeugschlüssel auch den Fahrzeug Code an den Käufer weiterzugeben.

Wo benötige ich welche Codes?

Code	Details
4-stellige PIN 	Persönlicher 4-stelliger PIN-Code, der im Verifizierungsprozess festgelegt wird. Wird zur Nutzung der Remote-Dienste* in der myAudi App benötigt (z.B. Fahrzeug ver- und entriegeln, Fernsteuerung der Standheizung).
mTAN 	Um die connect Dienste vollständig nutzen zu können, ist eine einmalige Verifizierung Ihres myAudi Accounts notwendig. Wenn Sie als Verifikationskanal Mobiltelefon wählen, wird Ihnen anschließend die 6-stellige mTAN an Ihr Telefon gesendet. Mit der Eingabe der mTAN in Ihrem myAudi Account wird die Verifizierung erfolgreich abgeschlossen.
Fahrzeug Code 	Der 10-stellige Fahrzeug Code befindet sich an Ihrem Schlüsselanhänger unter einer blickdichten Sicherheitsfolie. Rubbeln Sie den Code vollständig frei. Er wird zum Einrichten des Hauptnutzers im MMI des Fahrzeugs benötigt.*

* Erforderliche Ausstattung: Audi connect Notruf & Service mit Audi connect Remote & Control.



Diese Kurzanleitung gilt für folgende Modelle:
Audi A1, A4 (ab Modelljahr 2020), A6, A7, A8,
Q3, Q8 und e-tron

Bitte beachten Sie: Die Verfügbarkeit der Audi connect Dienste ist modellspezifisch. Abhängig vom gewählten Modell handelt es sich außerdem um eine optionale Sonderausstattung oder eine Serienausstattung. Eine Übersicht aller Dienste inklusive Funktionsbeschreibung und der pro Modell verfügbaren Dienste finden Sie unter www.audi.de/connect

Download myAudi App:
für iOS



für Android

